

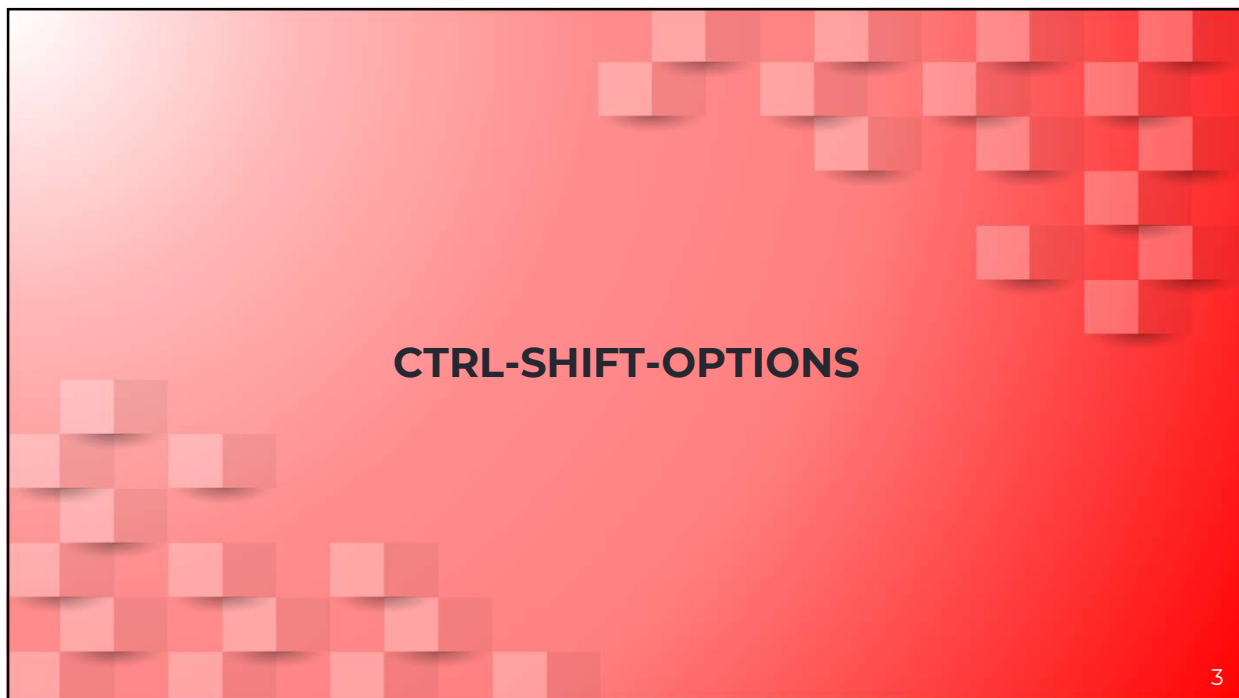
10 settings in FinishLynx die je nog niet kende

1

**“het zal wel een domme
vraag zijn, maar ...”**

2

2



3



4

Scroll wheel

- Bij een EtherLynx camera:
 - Scrollwheer beweegt de foto van link naar rechts

- Bij een iDentiLynx camera:
 - Scrollwheer beweegt door de "film" heen

5

5

Pop-up lijst

- Bij evalueren van lange afstanden kun je de deelnemerslijst opvragen (ctrl-click)
 - De lijst toont startnummer en vereniging
 - De lijst wordt automatisch korter

- Niet handig bij meer dan ong. 12 deelnemers die nog niet gescored zijn, dan is tikken sneller

6

6

Oops ... verkeerde event

- Gebruik NIET de database knoppen in de hoofdbalk, maar gebruik de database knoppen in het results scherm

7

7

Oops ... verkeerde event

- Gebruik NIET de database knoppen in de hoofdbalk, maar gebruik de database knoppen in het results scherm

FinishLynx - [MIB-3000m-1 11_30u (versie 1) (139837599-1-1)]

File Image Results Scoreboard LapTime Window Help

(no starts) (no capturable events) 0.0 Stopped

Event	Event #	Roun	Heat	Place	Id	Lane	Last Name
MIB-3000m-1 11_30u (versie 1)	13983750	1	1	2	566	7	de Jong

8

8

Verkeerde starttijd

- Bij niet ontvangen van een starttijd met RadioLynx kun je op de zender de “repeat knop” drukken
- Als je gewoon een verkeerde starttijd hebt:
 - Selecteer de juiste
 - klik op de 3 stoplichtjes er naast



9

Wees een klokken-king

- In de scoreboard settings kun je kiezen:

Running Time: Off Normal Raw Options:

Pause Time Offset

Auto Break Pause if capturing Finish if capturing
- Als je de klokken nooit automatisch laat stoppen kun je met ALT-F dit zelf doen
 - En met ALT-R de klok weer laten lopen

10

10

Uitslagen tegenhouden

- ALT-H
 - Dit stopt updaten van ***resultaten*** naar ***ALLE*** borden

- ALT-D
 - Deze optie hervat updates naar de borden

13

11

11

Wees een klokken-king

- Een hidden setting bepaald hoe de “if capturing” werkt
 - Standaard alleen bij handtiming!
 - Scoreboards\AutoBreakMask

12

12

Regional Enhancements

- Nuttig als een deel van je beeld in de schaduw ligt
denk aan bomen die schaduw geven ...

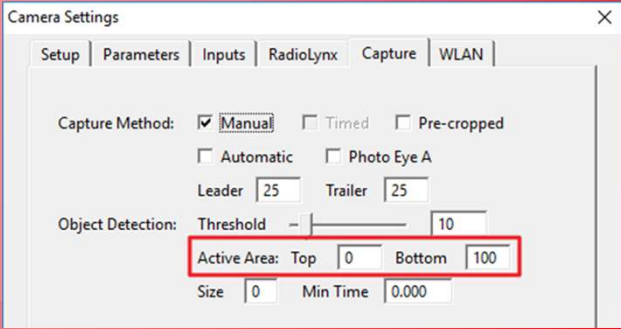


The screenshot shows a software interface with a dark background. A white dialog box titled 'Image Adjustments' is open, featuring four sliders: Brightness (set to -0.0), Contrast (set to +0.0), Gamma (set to 1.00), and PLC (set to +0.0). Below the sliders are 'Ok' and 'Cancel' buttons.

13

Capture masking

- Laat een deel van de foto buiten beschouwing
- LET OP!!! Herstel na iedere wedstrijd!!!



The screenshot shows a 'Camera Settings' dialog box with the 'Capture' tab selected. Under 'Capture Method', 'Manual' is checked. Under 'Object Detection', the 'Active Area' is set with 'Top' at 0 and 'Bottom' at 100, which is highlighted with a red box. Other settings include 'Leader' at 25, 'Trailer' at 25, 'Threshold' at 10, 'Size' at 0, and 'Min Time' at 0.000.

14

Depth of Focus

- Nieuwe feature sinds de laatste versie (10.12)
- Alleen beschikbaar bij Vision camera's
- Het beeld is nu (14:00 uur) scherp, maar is het dat om 19:56 uur ook nog?

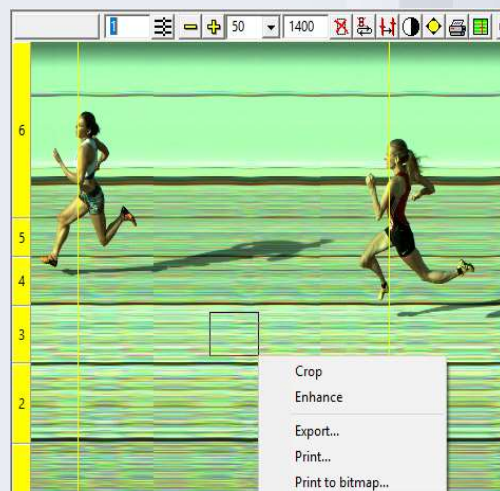
15

15

White balance

- Optimaliseert de waarden van RGB in camera settings | setup
- Selecteer een stuk dat wit zou moeten zijn en druk op

ALT + B
(image | set | whitebalance)



16

Aanpassen uitlijning tijdens de wedstrijd

- Je kunt opnieuw uitlijnen tijdens een event
- De meest "safe" way is om event te sluiten, camera settings te gaan en de aanpassingen te doen
- Remote positioner is hier **een must!**

17

17

**Andere dingen die je
leven gemakkelijker
maken**

18

18

Gaffer tape

- Plak zelf de finishlijn als deze slecht is
- Gaffer tape plakt ook op natte ondergrond en is zonder sporen te verwijderen
- Maar belangrijker: het reflecteert niet!
- Zwarte isolatietape voor de zwart blokjes.

19

19

Communicatie met de startcommissaris

- Maak duidelijke afspraken:
 - Doorgeven van DNS
- Communiceer voor iedere race wie er in baan 1 zou moeten zitten (1^e loper op de lijst)

20

20

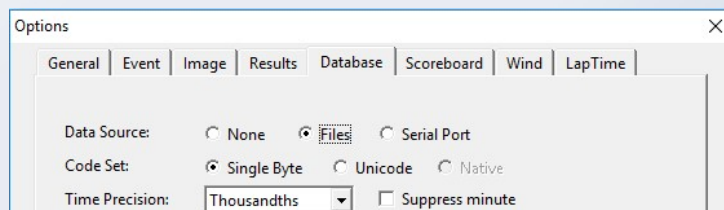


atletiek.nu

21

Communicatie in 1/1000 sec

- Je kunt je precision in **results** op 1/100 zetten, maar zet hem in **database** op 1/1000 als je met atletiek.nu werkt.



22

22

Atleten in een andere serie zetten

- Het is **geen enkel probleem** om iemand in een andere serie te zetten, mits ...
 - De atleet ingeschreven is voor het onderdeel
 - Je de atleet in een volgende serie verwijderd!!

23

23

Nieuwe feature – alleen voor Lynx

- Live results naar internet!
 - Uitslagen en meelopende tijd

Msen - 100 meter

📅 Zondag 1 januari 2017

🕒 08:00u - 09:00u

Loopt uit

Serie 1 - Voorlopige uitslagen

🕒 28,0

Baan	Snr	Naam	Vereniging	Categorie	Resultaat	OBP
5	5	Ellen Hettinga	AAV '36	Senioren mannen	4,70	—
6	6	Jan van der Marel	AAV '36	Senioren mannen	4,90	—

24

24

THANKS!

Any questions?

You can find me at:

- d.dirks@splittime.nl
- [splittimeNL](#)

25

25